



Lista de verificação de pré-instalação da HP Designjet 8000s/9000s&10000s

LAR Rev. 1.5

Para ser revisado e assinado pelo: CLIENTE

Para ser revisado pelo: INSTALADOR

A lista de verificação de pré-instalação da HP Designjet 9000s & 10000s deve ser preenchida por você, o cliente, e deve ser fornecida pelo revendedor. Ela fornece as informações que serão necessárias ao técnico de revenda e engenheiro de aplicativo que irão instalar e configurar o seu sistema de impressão. Além disso, ela lhe fornece os requisitos específicos necessários a um revendedor para executar a instalação com sucesso. Reveja essas perguntas com cuidado e responda-as da forma mais completa possível.



Lista de verificação de pré-instalação da HP Designjet 8000s/9000s&10000s

Informações do cliente

Nome da empresa: _____

Endereço da instalação: _____

Cidade: _____

Estado: _____ CEP: _____

Nome para contato no local: _____

Telefone: _____

Informações sobre o equipamento

Equipamento a ser instalado: _____

Data do pedido: _____

Data da entrega: _____

Data de treinamento/instalação do engenheiro de aplicativo: _____

Informações sobre treinamento

Quantos usuários no equipamento? _____

Quantos usuários precisarão de treinamento operacional? _____
(preferência de grupos de 6 por sessão de treinamento)

Quantos usuários precisarão de treinamento de manutenção? _____



Informações sobre aplicativo

Qual aplicativo de RIP será utilizado para impressão?

Onyx: Wasatch: Scanvec: Outro:

Especifique a versão ou o produto: _____

Será necessário um engenheiro de aplicativo para instalar o aplicativo do RIP?

- Sim (cobranças adicionais podem ser aplicadas)
- Não

Caso não seja necessário, você precisará de treinamento de software adicional?

- Sim (Quantas pessoas precisarão de treinamento) _____
- Não

Lista de verificação da instalação física

Duas pessoas são necessárias para desembalar a impressora. Você fornecerá essa pessoa?

- Sim
- Não

A unidade precisa ser desembalada antes do local da instalação? (por exemplo: sem área para descarregar, restrições de elevadores etc?)

- Sim
- Não

A abertura mínima para porta é de 84cm. (110 cm se um se mover dentro da caixa). Existem as portas na área de entrega?

- Sim (Tamanho: _____)
- Não



i n v e n t

Por favor, certifique-se que a caixa possa ser deslocada desde de sua chegada até a seu lugar definitivo:

- || Sim
- || Não

Encontrará as dimensões exatas somente da impressora ou da impressora dentro da caixa na guia de instalação, disponível no Web Site da HP Designjet Online.


A continuação abaixo, figura um exemplo de deslocamento da impressora

Instalação HP Designjet 10000s

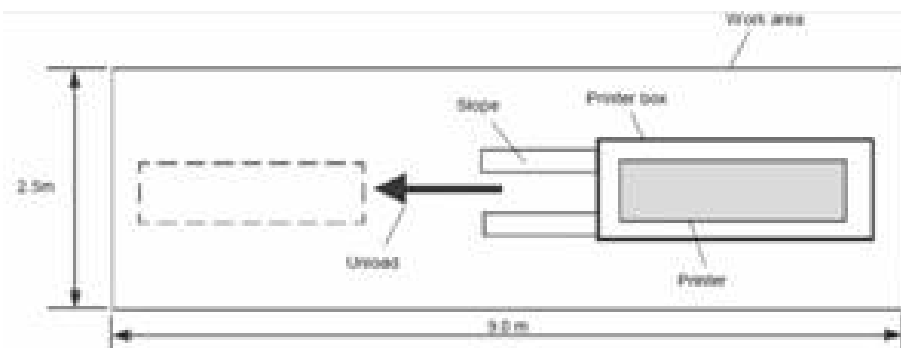
Rede Elétrica Requerida **220-240V(50-60Hz) somente**

Certifique-se que tenha energia o suficiente para todos os equipamentos (Impressora 2000W, Heater 1800W e Dryer 3000W)

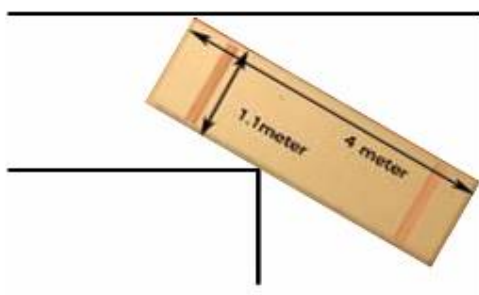
Mesmo nível entre a parte de cima da plataforma e o caminhão. Não subir escadas.



Área para desembalagem: mínima 9m x 2.50m



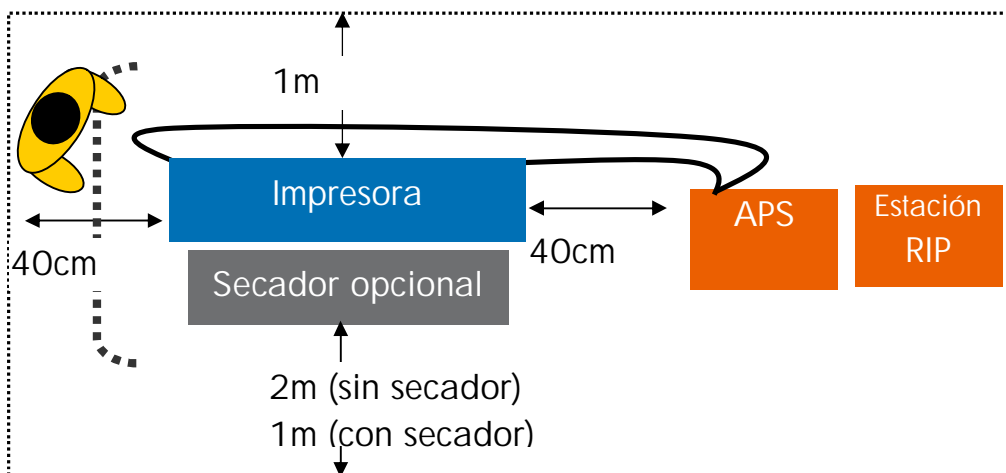
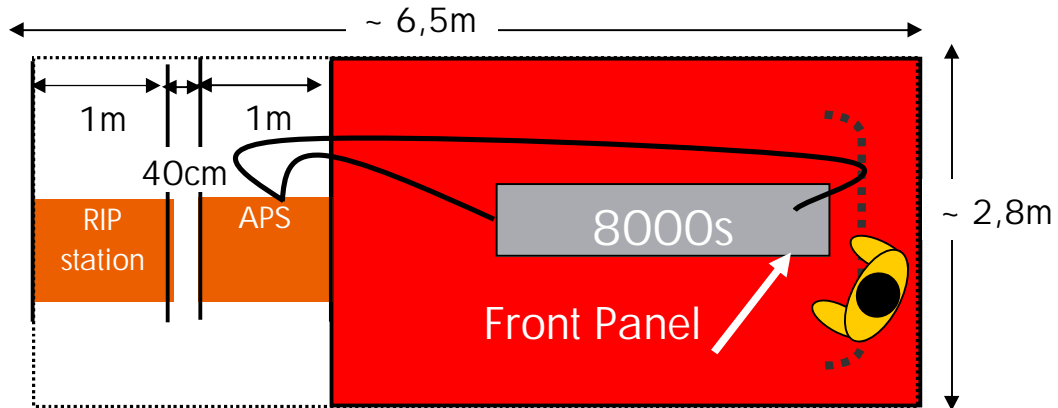
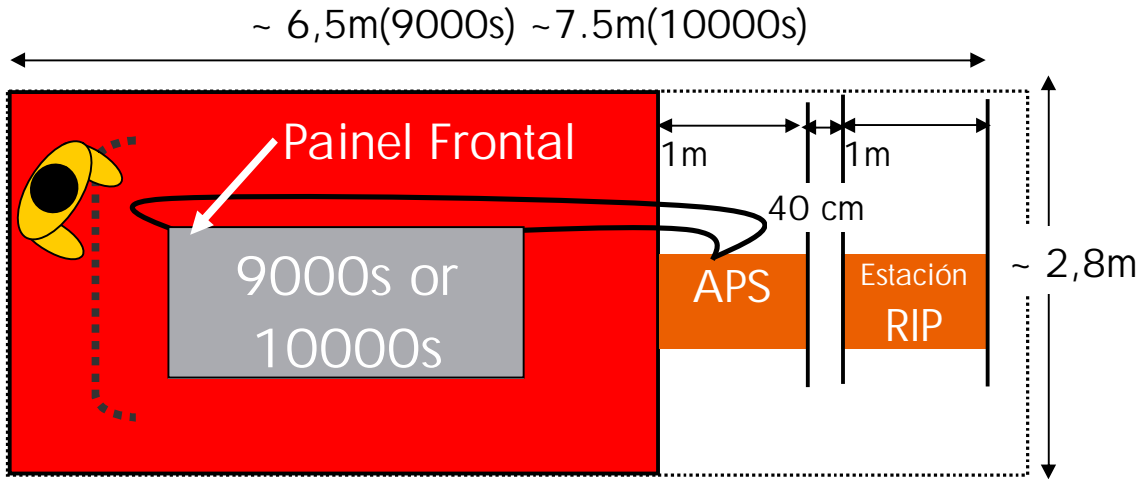
Cheque a existencia de espaço suficiente nos corredores para movimentar a caixa
No exemplo abaixo, Não existe espaço suficiente para a passagem da caixa



4 metros = 158"
1.1 metros = 43"



As figuras abaixo ilustram as condições de operação recomendadas para a HP Designjet 8000s/9000s/10000s. Reveja-as antes da data de instalação.





i n v e n t

A tabela abaixo lista as condições ambientais necessárias para operar a impressora HP Designjet 8000s/9000s & 10000s. Reveja-as antes da data da instalação.

Temperatura	Em operação: 15 a 30°C (59 a 86°F) Garantia de qualidade de impressão: 20 a 25°C (68 a 77°F)
Umidade relativa (sem condensação)	Em operação: 30 a 70% HR

Um sistema de ventilação ou sistema de purificação de ar é **NECESSÁRIO** para esta unidade. Isso foi discutido com você?

- Sim
- Não

Você adquiriu o nosso sistema de purificação de ar?

- Sim
- Não

Caso não tenha adquirido, como você garantirá uma filtragem de ar adequada?

Você precisa de uma carreta para a entrega?

- Sim
- Não (Caso não precise, é necessário ter uma área de descarregamento ou empilhadeira)

OBSERVAÇÃO: SOMENTE EQUIPE TREINADA PODE DESEMBALAR ESSA UNIDADE. O CLIENTE NÃO PODE DESEMBALAR A UNIDADE.

Lista de verificação de instalação do PC/USB

Você possui uma placa de interface ou porta USB 2.0 (Observe que ela precisa suportar USB 2.0. Esteja ciente de que nem todas as conexões USB suportam USB 2.0)?

- Sim (um cabo USB está incluído na caixa)
- Não (certifique-se de obtê-la antes da instalação)

Se você possui o seu próprio PC, marque se o PC atende ou ultrapassa os requisitos mínimos.

- Pentium 4 (ou superior)
- 2.0 GHz
- 1Gb de Ram
- Unidade de 40 GB
- Unidade de DVD

Esse PC será conectado a sua rede?

- Sim
- Não



Lista de verificação de pré-instalação da
HP Designjet 8000s/9000s&10000s

Assinatura do cliente: _____

E-mail do cliente: _____

Vendedor: _____

Data: _____